

Beachflag Classic



Dateiaufbau

Format:

- S (67 x 250cm)
- M (84 x 300cm)
- L (92 x 390cm)
- XL (91 x 455cm)

Dateiformat:

- PDF (druckoptimiert X1- oder X3-konform)
- TIF (LZW komprimiert ohne Ebenen und Pfade)
- JPG
- EPS (mit ausgeschalteter Vorschau und JPEG Kompression in entsprechender Qualität)

Bitte wandeln Sie Schriften immer in Pfade um.

Motive:

1

Druckmodus/Farbprofil:

Die Druckdaten müssen in CMYK, ggf. mit dem Farbprofil Europe ISO Coated FOGRA27, angelegt sein. Beim Konvertieren aus einem anderen Farbraum können Farbabweichungen entstehen.

Auflösung:

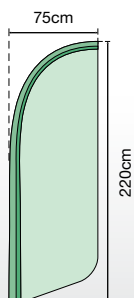
Bitte legen Sie die Grafiken (Maßstab 1:1) mit einer Auflösung von ca. 80-90 dpi an.

Beschnitt, Überfüllungen und Schnittmarken sind nicht nötig.

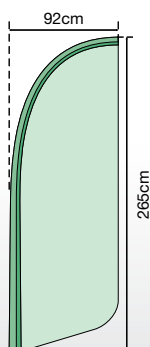
Bei Nichtbeachtung dieser Hinweise können wir für Farbabweichung oder andere unerwünschte Effekte keine Verantwortung übernehmen.

Siehe auch <http://www.displaystore.de/kundeninformationen.aspx>

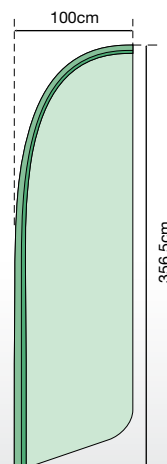
S



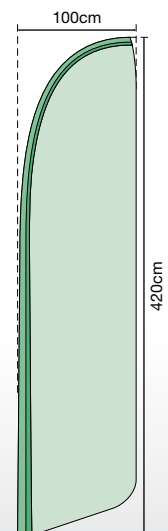
M



L



XL



Hauptdruckfläche



Hohlraum (vorne)



Hohlraum (hinten)