

Faltzelt



Dateiaufbau

Format:

Faltzelt PVC:

Oberteil 294x214cm (304x219cm 4 Stück)

Seitenwand 294x200cm (298x202,5cm 4 Stück)

Faltzelt Textil:

Oberteil 294x213,5cm (304x226cm 4 Stück)

Seitenwand 294x200cm (304x210cm 4 Stück)

Dateiformat:

- PDF (druckoptimiert X1- oder X3-konform)
- TIF (LZW komprimiert ohne Ebenen und Pfade)
- JPG
- EPS (mit ausgeschalteter Vorschau und JPEG Kompression in entsprechender Qualität)

Bitte wandeln Sie Schriften immer in Pfade um.

Die Schablonen beinhalten die Zugaben. Halten Sie einen Randabstand von 5cm zum Saum ein. Die Druckdaten sind wie im Beispiel anzulegen.

Druckmodus/Farbprofil:

Die Druckdaten müssen in CMYK, ggf. mit dem Farbprofil Europe ISO Coated FOGRA29, angelegt sein. Beim Konvertieren aus einem anderen Farbraum können Farbabweichungen entstehen.

Auflösung:

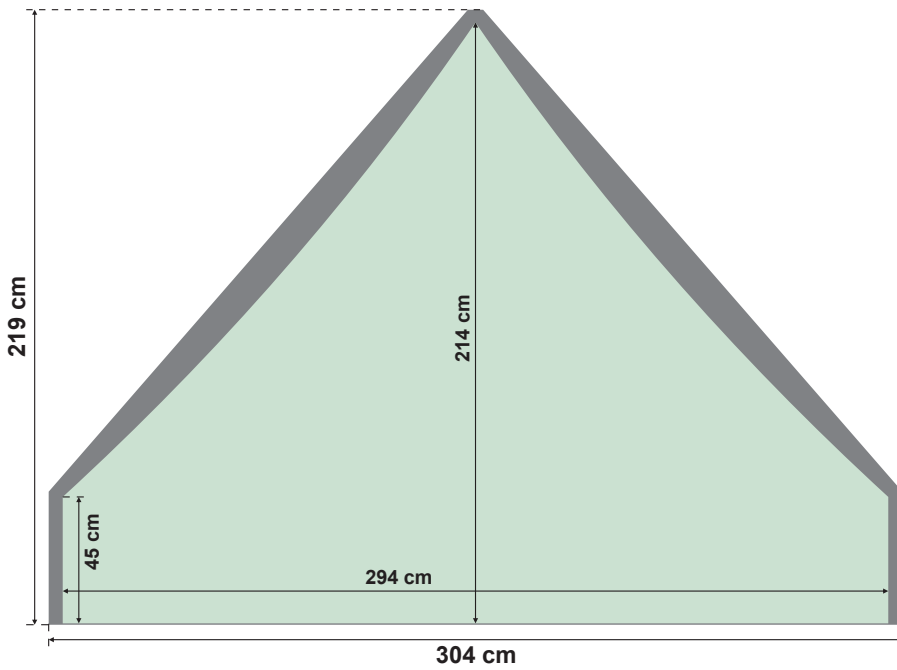
Bitte legen Sie die Grafiken (Maßstab 1:1) mit einer Auflösung von ca. 150 dpi an.

Beschnitt, Überfüllungen und Schnittmarken sind nicht nötig.

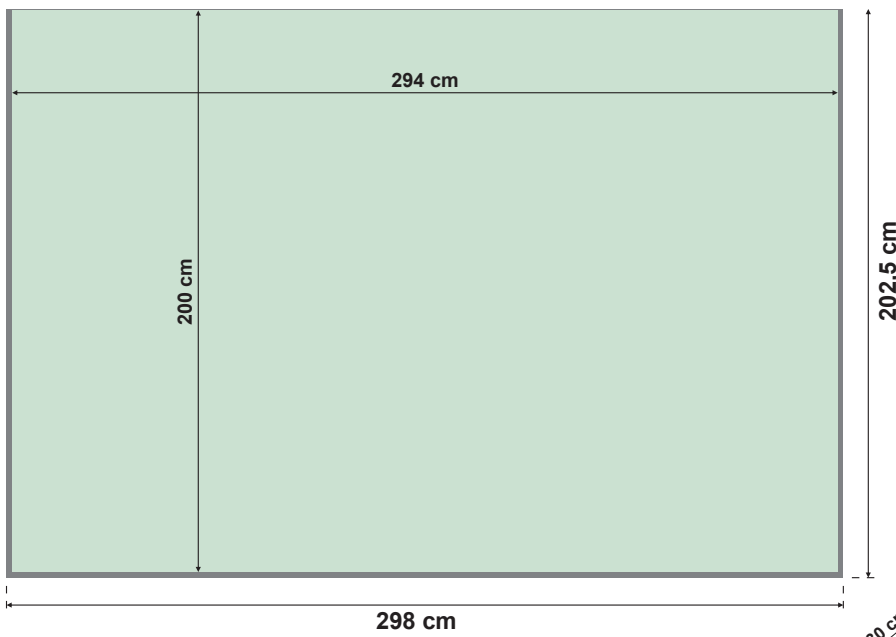
Bei Nichtbeachtung dieser Hinweise können wir für Farbabweichung oder andere unerwünschte Effekte keine Verantwortung übernehmen.

Siehe auch <http://www.displaystore.de/kundeninformationen.aspx>

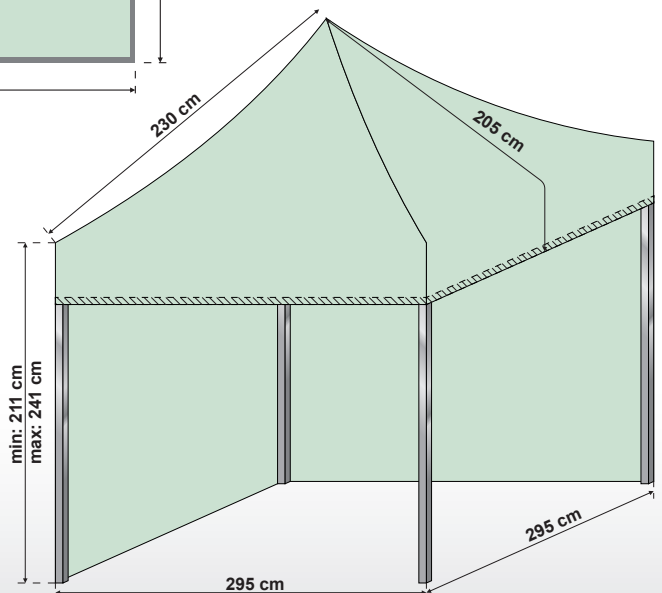
Faltzelt PVC





Oberteil 4x



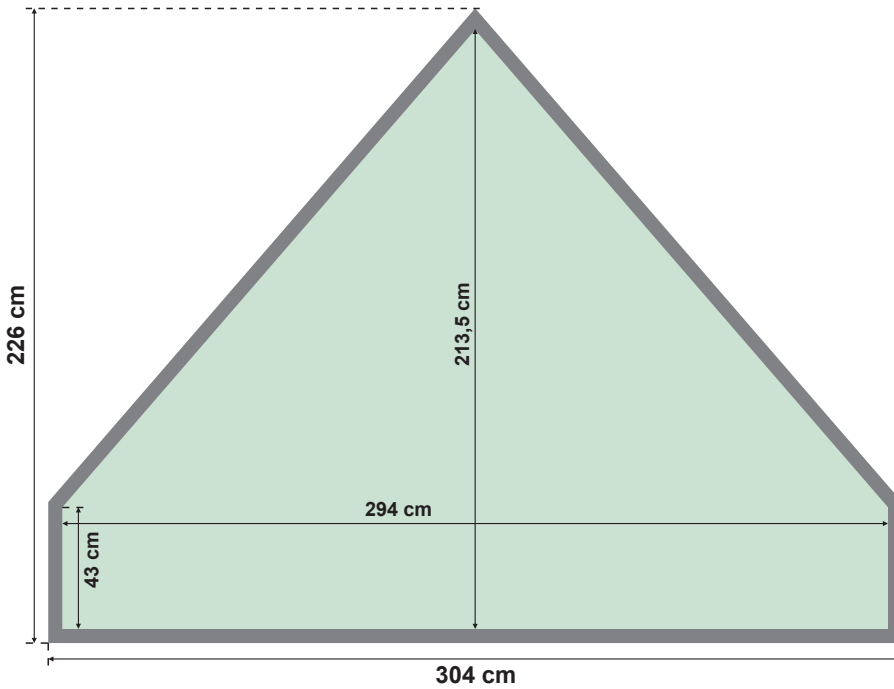
Seitenwand bis zu 4x



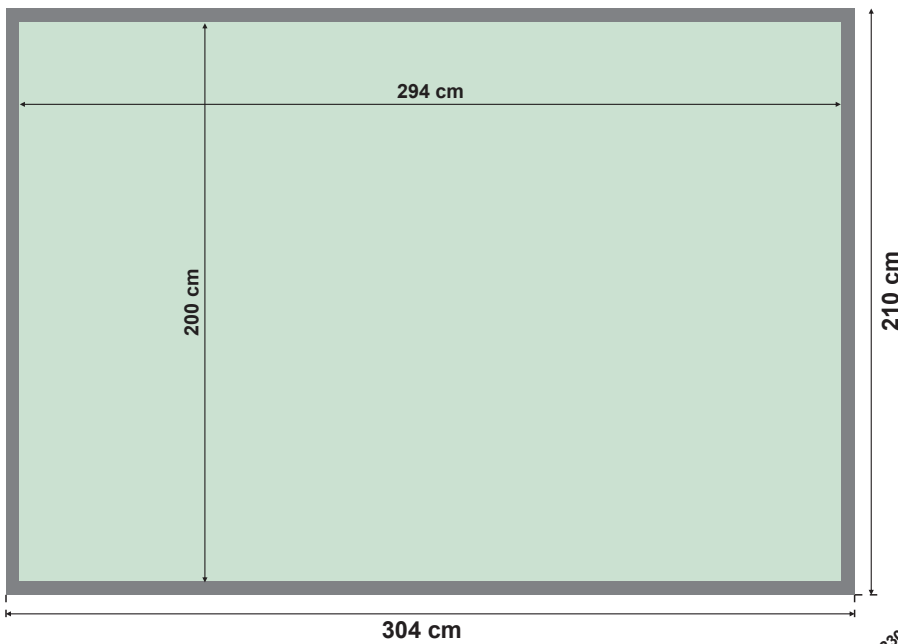
 Überschüssiger Stoff zum vernähen

 Bedruckte und sichtbare Fläche

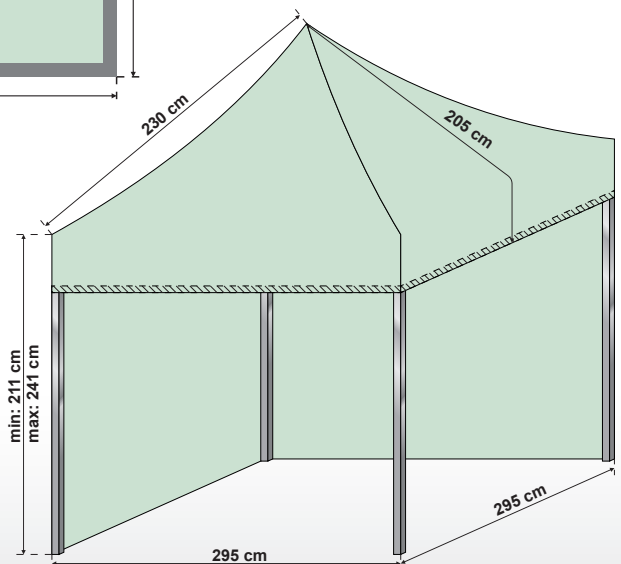
Faltzelt Textil





Oberteil 4x



Seitenwand bis zu 4x



 Überschüssiger Stoff zum vernähen

 Bedruckte und sichtbare Fläche