

Pop-Up Fabric Wall

Dateiaufbau



mit Seiten



ohne Seiten

Format:

2x3 (151 x 224cm; mit Seiten: 224 x 224cm)

3x3 (224 x 224cm; mit Seiten: 298 x 224cm)

4x3 (298 x 224cm; mit Seiten: 371 x 224cm)

Dateiformat:

- PDF (druckoptimiert X1- oder X3-konform)
- TIF (LZW komprimiert ohne Ebenen und Pfade)
- JPG
- EPS (mit ausgeschalteter Vorschau und JPEG Kompression in entsprechender Qualität)

Bitte wandeln Sie Schriften immer in Pfade um.

Motive:

1

Druckmodus/Farbprofil:

Die Druckdaten müssen in CMYK, ggf. mit dem Farbprofil Europe ISO Coated FOGRA27, angelegt sein. Beim Konvertieren aus einem anderen Farbraum können Farbabweichungen entstehen.

Auflösung:

Bitte legen Sie die Grafiken (Maßstab 1:1) mit einer Auflösung von ca. 80-100 dpi an.

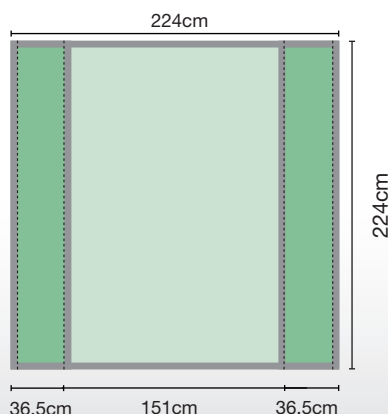
Beschnitt, Überfüllungen und Schnittmarken sind nicht nötig. Für das genähte Flauschband wird ein Abstand von 5cm für wichtige Elemente wie Logos oder Schriften empfohlen.

Bei Nichtbeachtung dieser Hinweise können wir für Farbabweichung oder andere unerwünschte Effekte keine Verantwortung übernehmen.


Siehe auch <http://www.displaystore.de/kundeninformationen.aspx>

Größe: 2x3


mit Seiten



ohne Seiten



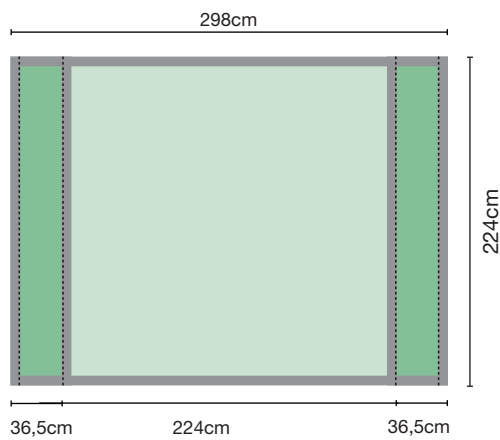
 Flauschband (5cm breit) zur Befestigung auf der Rückseite (Vorderseite ist bedruckt)

 Dieser bedruckte Bereich ist nur von der Seite sichtbar

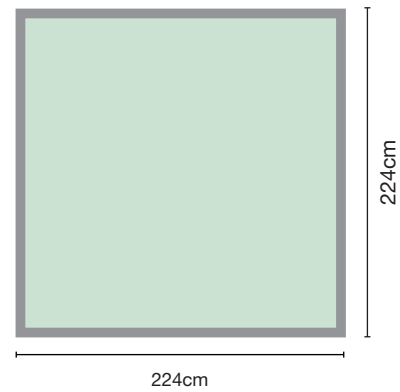
 Bedruckte Frontansicht

Größe: 3x3

mit Seiten

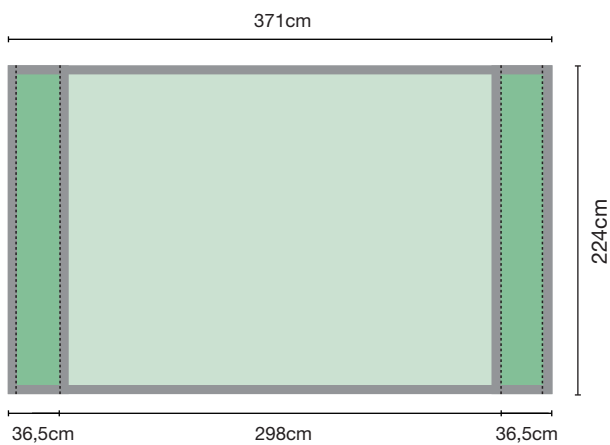


ohne Seiten

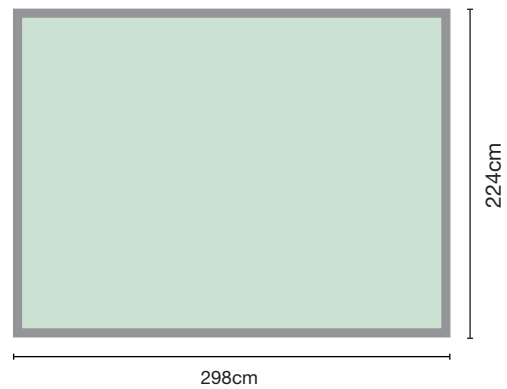


Größe: 4x3


mit Seiten



ohne Seiten



 Flauschband (5cm breit) zur Befestigung auf der Rückseite (Vorderseite ist bedruckt)

 Dieser bedruckte Bereich ist nur von der Seite sichtbar

 Bedruckte Frontansicht